

Rapport till Arbetsmarknadsnytt.se oktober 2015

SKOP gör regelbundna undersökningar bland företag med minst en anställd (företags-SKOP). I oktober 2015 intervjuades 600 företagare/företagsledare på uppdrag av nyhetssajten Arbetsmarknadsnytt.

Resultaten redovisas i denna rapport. Ansvarig för undersökningen är Sofia Hammarström.

SKOP, Hagagatan 1, 114 36 Stockholm, telefon 08-587 978 00, e-post skop@skop.se

Innehållsförteckning

| | |
|--|---|
| Sammanfattning | 3 |
| Metodbeskrivning | 4 |
| Når riksbanken inflationsmålet | 5 |
| Inflationens roll i löneförhandlingarna | 6 |
| Branschförutsättningar eller inflationsmål | 7 |
| Tabeller | 8 |

Sammanfattning

SKOP har intervjuat 600 företagare/företagsledare med minst en anställd om hur de ser på de kommande avtalsförhandlingarna.

Bara vart sjätte företag (16 procent) tror att riksbanken lyckas få upp inflationen till två procent under det närmaste året. Tre av fyra (75 procent) tror det inte.

En stor majoritet (64 procent) vill att löneförhandlingarna skall utgå från dagens faktiska inflation och inte riksbankens inflationsmål om två procent.

De flesta svenska företagen (81 procent) vill att löneförhandlingarna skall baseras på förutsättningarna i respektive bransch och inte på Sveriges inflationsmål.

Beskrivning av företags-SKOP oktober 2015

Population

Svenska privata företag i alla näringsgrenar med minst en anställd person.

Urval

Ett icke-proportionellt stratifierat urval gjordes ur företagsregister och indelades i sex strata, 1-4, 5-9, 10-19, 20-49, 50-99 samt 100 eller fler anställda. Urvalet bestod av företag inom samtliga näringsgrenar utom offentlig förvaltning, försvar, obligatorisk socialförsäkring eller näringsgren okänd. Det begränsades till företag med juridisk form 21-49 eller 92-93. I varje företag intervjuades företagsledaren.

Datainsamlingsmetod

Undersökningen genomfördes per telefon. Alla intervjuer gjordes från SKOP:s intervjucentral.

Datainsamlingsperiod

Telefonintervjuerna gjordes mellan den 8 och den 14 oktober 2015.

Svarsfrekvens och bortfall

Det i undersökningen använda urvalsförfarandet innebär att ett namngivet företag och företagets VD/företagsledare har intervjuats.

Av de kontaktade företagen svarade 609 personer. Det ger en svarsprocent om 80 procent. Bortfallet uppgick till 20 procent och består av företagare/företagsledare som inte ville eller hade tid att medverka i undersökningen.

Viktning

Resultaten är representativa för svenska privata företag med minst en anställd. I resultatredovisningen har urvalets olika strata givits den vikt som motsvarar deras andel av alla svenska privata företag med minst en anställd.

Når riksbanken inflationsmålet

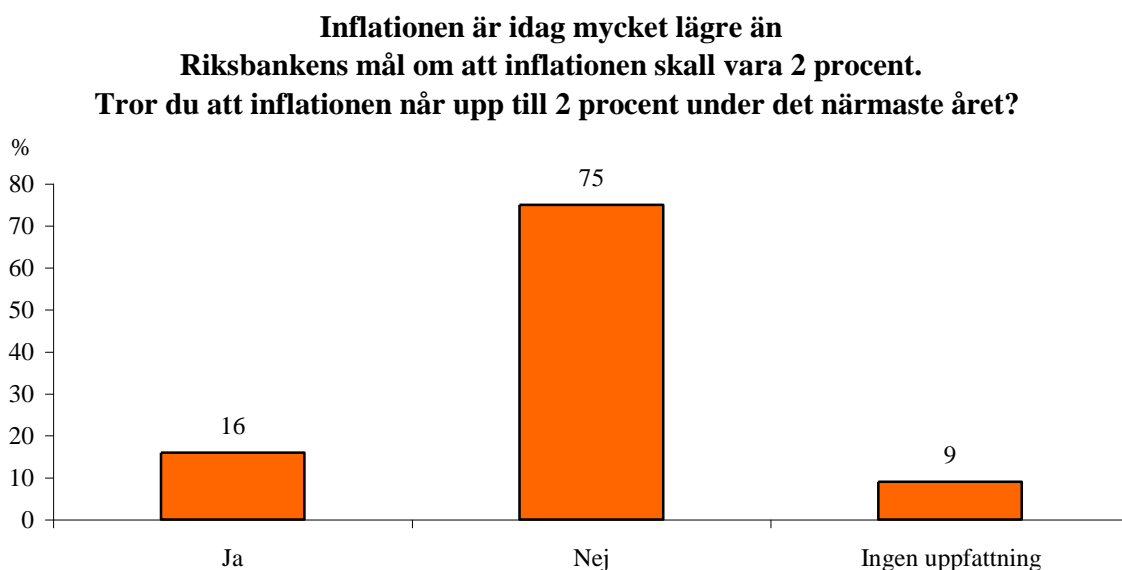
SKOP frågade, ”Inflationen är idag mycket lägre än Riksbankens mål om att inflationen skall vara 2 procent. Tror du att inflationen når upp till 2 procent under det närmaste året?”.

16 procent tror att riksbanken lyckas

Bara vart sjätte företag (16 procent) tror att riksbanken lyckas få upp inflationen till två procent under det närmaste året; Tabell 1B.

75 procent tror att riksbanken misslyckas

Tre av fyra (75 procent) tror det inte. Övriga (9 procent) har ingen uppfattning.



Inflationens roll i löneförhandlingarna

SKOP frågade, ”Vad anser du om de löneförhandlingar som snart skall börja? Skall löneökningarna beräknas utifrån dagens faktiska inflation eller utifrån Riksbankens mål om 2 procent?”.

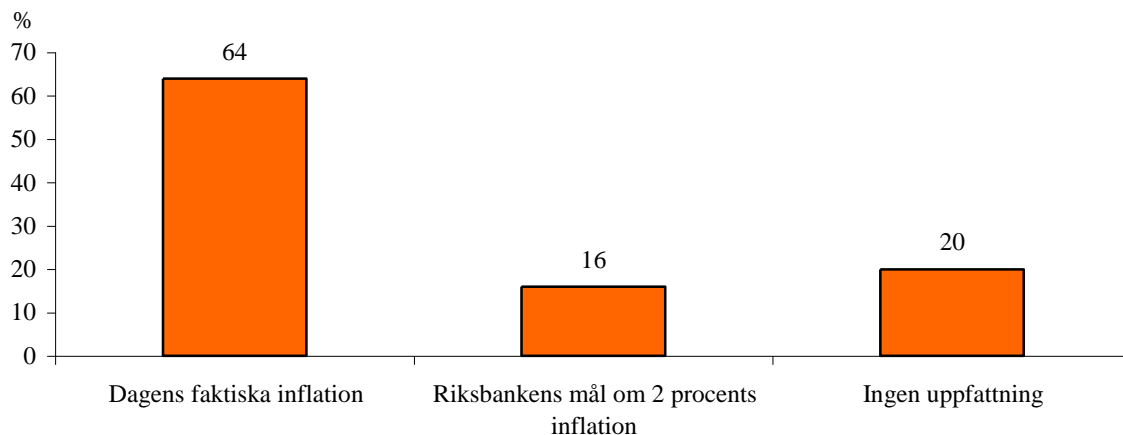
64 procent vill förhandla utifrån dagens inflation

En stor majoritet (64 procent) vill att löneförhandlingarna skall utgå från dagens faktiska inflation; Tabell 2B. Ju fler anställda som företagen har, desto större andel vill att förhandlingarna baseras på den faktiska inflationen.

16 procent vill förhandla utifrån inflationsmålet

En av sex företag (16 procent) anser att förhandlingarna bör utgå från riksbankens inflationsmål om två procent. Det är fler företag (20 procent), främst de minsta, som inte har någon uppfattning.

**Vad anser du om de löneförhandlingar som snart skall börja?
Skall löneökningarna beräknas utifrån dagens faktiska inflation eller
utifrån Riksbankens mål om 2 procent?**



Branschförutsättningar eller inflationsmål

SKOP frågade, ”Anser du att arbetsgivarna skall löneförhandla baserat på sina branschförutsättningar eller baserat på Sveriges inflationsmål?”.

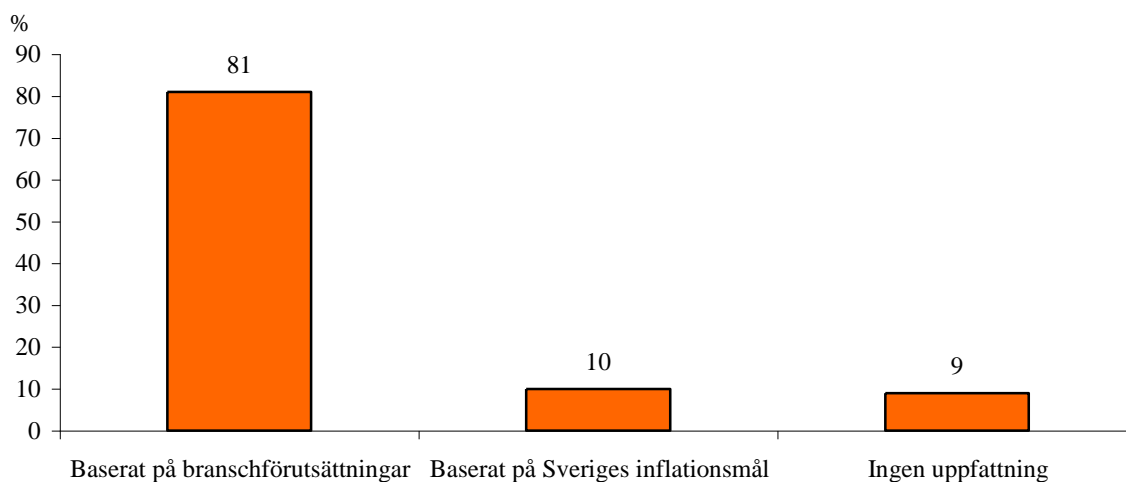
81 procent vill förhandla utifrån branschförutsättningar

De flesta svenska företagen (81 procent) vill att löneförhandlingarna skall baseras på förutsättningarna i respektive bransch; Tabell 3B. Det gäller i alla branschgrupper, men är allra viktigast för tillverkningsföretagen.

10 procent vill förhandla utifrån inflationsmålet

Bara ett företag av tio (10 procent) anser att förhandlingarna bör baseras på Sveriges inflationsmål. Ungefär lika många (9 procent) har ingen uppfattning.

Anser du att arbetsgivarna skall löneförhandla baserat på sina branschförutsättningar eller baserat på Sveriges inflationsmål?



Tabell 1A: Inflationen är idag mycket lägre än Riksbankens mål om att inflationen skall vara 2 procent.

Procent

Tror du att inflationen når upp till 2 procent under det närmaste året?

| | Oktober 2015 |
|------------|-----------------|
| Ja | 17 |
| Nej | 83 |
| Antal svar | 557 |

| Grupptabell, oktober 2015 | Andel som svarar | | Antal svar |
|-------------------------------------|------------------|-----|------------|
| | Ja | Nej | |
| Antal anställda 1-9 personer | 17 | 83 | 231 |
| 10-49 personer | 28 | 72 | 185 |
| 50 eller fler personer | 6 | 94 | 141 |
| Ägande | | | |
| Äger företaget helt eller delvis | 18 | 82 | 319 |

| | | | |
|---|-----------|-----------|-----|
| Äger inte företaget | 15 | 85 | 235 |
| Inriktning | | | |
| Tillverkningsföretag | 21 | 79 | 102 |
| Lika mycket av båda | 20 | 80 | 75 |
| Tjänsteföretag | 17 | 83 | 377 |
| Bransch | | | |
| BCDEF - Tillverkning, byggverksamhet m.m. | 25 | 75 | 182 |
| därav: CDE Tillverkning | 22 | 78 | 107 |
| därav: F Byggverksamhet | 27 | 73 | 74 |
| GHI - Handel, transport, hotell, restaurang | 20 | 80 | 173 |
| JKLMNOPQRS - Övriga tjänster | 9 | 91 | 190 |
| Försäljning på export | | | |
| Ungefär hälften eller mer | 22 | 78 | 66 |
| En fjärdedel eller tiondel | 22 | 78 | 58 |
| Mindre än en tiondel/Inget alls | 16 | 84 | 404 |
| Försäljning inom tio mil | | | |
| Tre fjärdedelar eller mer | 19 | 81 | 301 |
| Ungefär hälften eller en fjärdedel | 16 | 84 | 122 |
| Mindre än en fjärdedel/Inget alls | 17 | 83 | 121 |
| Verksamhetsort | | | |
| Storstadsområden | 18 | 82 | 209 |
| Icke storstad | 17 | 83 | 348 |

Fet stil: Signifikant skillnad inom gruppen (med 95% sannolikhet).

Tabell 2A: _____ Vad anser du om de löneförhandlingar som snart skall börja?

Procent

Skall löneökningarna beräknas utifrån dagens faktiska inflation eller utifrån Riksbankens mål om 2 procent?

| | Oktober 2015 |
|---|-----------------|
| Dagens faktiska inflation | 80 |
| Riksbankens mål om 2 procents inflation | 20 |
| | |
| Antal svar | 518 |

| Grupptabell, oktober 2015 | Andel som svarar | | Antal svar |
|-------------------------------------|---------------------------|---|------------|
| | Dagens faktiska inflation | Riksbankens mål om 2 procents inflation | |
| Antal anställda 1-9 personer | | | |
| 1-9 personer | 79 | 21 | 209 |
| 10-49 personer | 85 | 15 | 178 |
| 50 eller fler personer | 88 | 12 | 131 |
| Ägande | | | |
| Äger företaget helt eller delvis | 82 | 18 | 294 |
| Äger inte företaget | 73 | 27 | 222 |

| | | | |
|---|-----------|-----------|-----|
| Inriktning | | | |
| Tillverkningsföretag | 79 | 21 | 96 |
| Lika mycket av båda | 69 | 31 | 63 |
| Tjänsteföretag | 82 | 18 | 357 |
| Bransch | | | |
| BCDEF - Tillverkning, byggverksamhet m.m. | 77 | 23 | 169 |
| därav: CDE Tillverkning | 68 | 32 | 99 |
| därav: F Byggverksamhet | 82 | 18 | 69 |
| GHI - Handel, transport, hotell, restaurang | 79 | 21 | 164 |
| JKLMNOPQRS - Övriga tjänster | 84 | 16 | 174 |
| Försäljning på export | | | |
| Ungefär hälften eller mer | 85 | 15 | 61 |
| En fjärdedel eller tiondel | 71 | 29 | 55 |
| Mindre än en tiondel/Inget alls | 80 | 20 | 377 |
| Försäljning inom tio mil | | | |
| Tre fjärdedelar eller mer | 81 | 19 | 282 |
| Ungefär hälften eller en fjärdedel | 89 | 11 | 114 |
| Mindre än en fjärdedel/Inget alls | 70 | 30 | 112 |
| Verksamhetsort | | | |
| Storstadsområden | 83 | 17 | 204 |
| Icke storstad | 78 | 22 | 314 |

Fet stil: Signifikant skillnad inom gruppen (med 95% sannolikhet).

Tabell 3A: Anser du att arbetsgivarna skall löneförhandla baserat på sina branschförutsättningar eller baserat på Sveriges inflationsmål?

Procent

| | Oktober 2015 |
|-----------------------------------|-----------------|
| Baserat på branschförutsättningar | 90 |
| Baserat på Sveriges inflationsmål | 10 |
| Antal svar | 561 |

| Grupptabell, oktober 2015 | Andel som svarar | | Antal svar |
|----------------------------------|-----------------------------------|-----------------------------------|------------|
| | Baserat på branschförutsättningar | Baserat på Sveriges inflationsmål | |
| Antal anställda 1- | | | |
| 9 personer | 89 | 11 | 235 |
| 10-49 personer | 94 | 6 | 193 |
| 50 eller fler personer | 90 | 10 | 133 |
| Ägande | | | |
| Äger företaget helt eller delvis | 90 | 10 | 321 |
| Äger inte företaget | 87 | 13 | 238 |
| Inriktning | | | |
| Tillverkningsföretag | 94 | 6 | 101 |

| | | | |
|---|----|----|-----|
| Lika mycket av båda | 85 | 15 | 72 |
| Tjänsteföretag | 90 | 10 | 386 |
| Bransch | | | |
| BCDEF - Tillverkning, byggverksamhet m.m. | 83 | 17 | 183 |
| <u>därav</u> : CDE Tillverkning | 93 | 7 | 105 |
| <u>därav</u> : F Byggverksamhet | 77 | 23 | 77 |
| GHI - Handel, transport, hotell, restaurang | 88 | 12 | 181 |
| JKLMNOPQRS - Övriga tjänster | 95 | 5 | 185 |
| Försäljning på export | | | |
| Ungefär hälften eller mer | 88 | 12 | 62 |
| En fjärdedel eller tiondel | 92 | 8 | 59 |
| Mindre än en tiondel/Inget alls | 89 | 11 | 409 |
| Försäljning inom tio mil | | | |
| Tre fjärdedelar eller mer | 89 | 11 | 305 |
| Ungefär hälften eller en fjärdedel | 92 | 8 | 121 |
| Mindre än en fjärdedel/Inget alls | 88 | 12 | 122 |
| Verksamhetsort | | | |
| Storstadsområden | 89 | 11 | 215 |
| Icke storstad | 90 | 10 | 346 |

Fet stil: Signifikant skillnad inom gruppen (med 95% sannolikhet).

Tabell 1B: Inflationen är idag mycket lägre än Riksbankens mål om att inflationen skall vara 2 procent.

| Tror du att inflationen når upp till 2 procent under det närmaste året? | |
|---|-----------------|
| | Oktober 2015 |
| Ja | 16 |
| Nej | 75 |
| Ingen uppfattning | 9 |
| Antal svar | 609 |

| Grupptabell, oktober 2015 | Andel som svarar | | | Antal svar |
|---|------------------|-----------|----------------------|---------------|
| | Ja | Nej | Ingen uppfattning | |
| Antal anställda 1-9 personer | 15 | 76 | 8 | 254 |
| 10-49 personer | 25 | 65 | 10 | 204 |
| 50 eller fler personer | 6 | 89 | 6 | 151 |
| Ägande | | | | |
| Äger företaget helt eller delvis | 17 | 76 | 7 | 344 |
| Äger inte företaget | 12 | 72 | 16 | 262 |
| Inriktning | | | | |
| Tillverkningsföretag | 20 | 78 | 1 | 104 |
| Lika mycket av båda | 20 | 79 | 1 | 79 |
| Tjänsteföretag | 15 | 75 | 10 | 422 |
| Bransch | | | | |
| BCDEF - Tillverkning, byggverksamhet m.m. | 22 | 66 | 12 | 194 |
| därav: CDE Tillverkning | 21 | 77 | 2 | 111 |
| därav: F Byggverksamhet | 22 | 61 | 17 | 82 |
| GHI - Handel, transport, hotell, restaurang | 18 | 71 | 10 | 197 |
| JKLMNOPQRS - Övriga tjänster | 8 | 86 | 6 | 206 |
| Försäljning på export | | | | |
| Ungefär hälften eller mer | 22 | 78 | 0 | 66 |
| En fjärdedel eller tiondel | 22 | 78 | A | 59 |
| Mindre än en tiondel/Inget alls | 15 | 77 | 9 | 448 |

Försäljning inom tio mil

| | | | | |
|------------------------------------|----|-----------|-----------|-----|
| Tre fjärdedelar eller mer | 17 | 72 | 11 | 336 |
| Ungefär hälften eller en fjärdedel | 15 | 82 | 2 | 130 |
| Mindre än en fjärdedel/Inget alls | 16 | 80 | 5 | 127 |

Verksamhetsort

| | | | | |
|------------------|----|----|-----------|-----|
| Storstadsområden | 16 | 74 | 10 | 236 |
| Icke storstad | 16 | 76 | 8 | 373 |

A: Någon person, men färre än 1 procent.

Fet stil: Signifikant skillnad inom gruppen (med 95% sannolikhet).

Tabell 2B: Vad anser du om de löneförhandlingar som snart skall börja?

Procent

Skall löneökningarna beräknas utifrån dagens faktiska inflation eller utifrån Riksbankens mål om 2 procent?

| | Oktober 2015 |
|---|-----------------|
| Dagens faktiska inflation | 64 |
| Riksbankens mål om 2 procents inflation | 16 |
| Ingen uppfattning | 20 |
| Antal svar | 609 |

Grupptabell, oktober 2015

| | Andel som svarar | | | Antal svar |
|----------------------------------|---------------------------|---|-------------------|------------|
| | Dagens faktiska inflation | Riksbankens mål om 2 procents inflation | Ingen uppfattning | |
| Antal anställda 1- | | | | |
| 9 personer | 62 | 16 | 21 | 254 |
| 10-49 personer | 73 | 13 | 14 | 204 |
| 50 eller fler personer | 76 | 11 | 13 | 151 |
| Ägande | | | | |
| Äger företaget helt eller delvis | 66 | 15 | 19 | 344 |
| Äger inte företaget | 53 | 20 | 26 | 262 |
| Inriktning | | | | |
| Tillverkningsföretag | 68 | 18 | 13 | 104 |
| Lika mycket av båda | 50 | 23 | 27 | 79 |

| | | | | |
|---|-----------|-----------|-----------|-----|
| Tjänsteföretag | 66 | 14 | 20 | 422 |
| Bransch | | | | |
| BCDEF - Tillverkning, byggverksamhet m.m. | 62 | 18 | 19 | 194 |
| <i>därav:</i> CDE Tillverkning | 58 | 27 | 15 | 111 |
| <i>därav:</i> F Byggverksamhet | 65 | 14 | 21 | 82 |
| GHI - Handel, transport, hotell, restaurang | 59 | 15 | 26 | 197 |
| JKLMNOPQRS - Övriga tjänster | 70 | 13 | 17 | 206 |
| Försäljning på export | | | | |
| Ungefär hälften eller mer | 74 | 13 | 13 | 66 |
| En fjärdedel eller tiondel | 67 | 27 | 5 | 59 |
| Mindre än en tiondel/Inget alls | 63 | 15 | 21 | 448 |
| Försäljning inom tio mil | | | | |
| Tre fjärdedelar eller mer | 64 | 15 | 21 | 336 |
| Ungefär hälften eller en fjärdedel | 73 | 9 | 18 | 130 |
| Mindre än en fjärdedel/Inget alls | 56 | 24 | 20 | 127 |
| Verksamhetsort | | | | |
| Storstadsområden | 72 | 14 | 14 | 236 |
| Icke storstad | 59 | 17 | 24 | 373 |

Fet stil: Signifikant skillnad inom gruppen (med 95% sannolikhet).

Tabell 3B: Anser du att arbetsgivarna skall löneförhandla baserat på sina branschförutsättningar eller baserat på Sveriges inflationsmål?

Procent

| | Oktober 2015 |
|-----------------------------------|-----------------|
| Baserat på branschförutsättningar | 81 |
| Baserat på Sveriges inflationsmål | 10 |
| Ingen uppfattning | 9 |
| Antal svar | 609 |

Grupptabell, oktober 2015

Andel som svarar

Antal

| | Baserat på branschförutsättningar | Baserat på Sveriges inflationsmål | Ingen uppfattning | svar |
|--|--------------------------------------|---|----------------------|------|
| Antal anställda | | | | |
| 1-9 personer | 81 | 10 | 9 | 254 |
| 10-49 personer | 89 | 6 | 6 | 204 |
| 50 eller fler personer | 79 | 9 | 11 | 151 |
| Ägande | | | | |
| Äger företaget helt eller delvis | 82 | 9 | 8 | 344 |
| Äger inte företaget | 76 | 11 | 13 | 262 |
| Inriktning | | | | |
| Tillverkningsföretag | 94 | 6 | 1 | 104 |
| Lika mycket av båda | 77 | 14 | 10 | 79 |
| Tjänsteföretag | 81 | 9 | 9 | 422 |
| Bransch | | | | |
| BCDEF - Tillverkning, byggverksamhet m.m. | 79 | 17 | 4 | 194 |
| därav: CDE Tillverkning | 92 | 6 | 2 | 111 |
| därav: F Byggverksamhet | 73 | 22 | 5 | 82 |
| GHI - Handel, transport, hotell, restaurang | 80 | 11 | 10 | 197 |
| JKLMNOPQRS - Övriga tjänster | 83 | 5 | 12 | 206 |
| Försäljning på export | | | | |
| Ungefär hälften eller mer | 79 | 11 | 10 | 66 |
| En fjärdedel eller tiondel | 92 | 8 | 0 | 59 |
| Mindre än en tiondel/Inget alls | 81 | 10 | 9 | 448 |
| Försäljning inom tio mil | | | | |
| Tre fjärdedelar eller mer | 79 | 10 | 11 | 336 |
| Ungefär hälften eller en fjärdedel | 87 | 7 | 6 | 130 |
| Mindre än en fjärdedel/Inget alls | 82 | 12 | 6 | 127 |
| Verksamhetsort | | | | |
| Storstadsområden | 83 | 10 | 7 | 236 |
| Icke storstad | 81 | 9 | 10 | 373 |

Fet stil: Signifikant skillnad inom gruppen (med 95% sannolikhet).